



LES TICKETS STEP

Quel est le principe ?


Le système se décompose en 3 étapes pour lesquelles tu peux obtenir des tickets tout au long de l'année dans les tournois RedCactus hebdo, les Finales ou encore les tournois événements.

**Tournoi
Quotidien**



Validité 1 mois

Tous les soirs à 20h30 en turbo sauf dimanche à 19h00 en ultra-turbo.
4 tickets STEP 2 offerts par tournoi STEP 1




**Tournoi
Hebdomadaire**



Validité 3 mois

Tous les dimanches à 20h30 en vitesse normale.
10 tickets STEP 3 offerts par tournoi STEP 2.



**Tournoi
Mensuel**



Validité un an

Tous les premiers dimanches du mois à 20h30 en deepstack
(sauf Janvier/Août)
Finale 7 500€ avec minimum 3 tickets Live PS Event



LES TICKETS STEP

A quelle occasion obtenir les tickets ?

● Step 1 – BronzeCactus

- ☛ Victoire lors d'un tournoi Hebdomadaire dans un établissement partenaire.
- ☛ Finale Régionale Live ou Online.
- ☛ Finale Nationale.
- ☛ Programme ambassadeur.
- ☛ Tournois et opération Online.

● Step 2 – SilverCactus

- ☛ En terminant dans les 4 premiers d'un tournoi Step 1 - BronzeCactus.
- ☛ Finale Régionale Live ou Online.
- ☛ Finale Nationale.
- ☛ Programme ambassadeur.
- ☛ Tournois et opération Online.

● Final Step 3 – GoldCactus

- ☛ En terminant dans les 10 premiers d'un tournoi Step 2- SilverCactus.
- ☛ Finale Régionale Live ou Online.
- ☛ Finale Nationale.
- ☛ Programme ambassadeur.
- ☛ Tournois et opération Online.

Quand les tickets sont crédité ?

Tous les tickets **Step 1, Step 2 et Step 3** sont crédités entre le 10 et le 15 du mois suivant leur obtention.

Exemple:

1/Un joueur gagne un tournoi hebdomadaire le 4 janvier 2026. Son ticket Step 1 sera crédité entre le 10 et le 15 février 2026.

2/Un joueur remporte en Finale Régionale un ticket Step 3 le 28 février 2026. Son ticket Step 3 sera crédité entre le 10 et le 15 mars 2026

Quelle est sa durée de validité?

Une fois crédité, les tickets ont la durée de validité suivante:

- ☛ Step 1 – BronzeCactus : 1 mois
- ☛ Step 2 – SilverCactus : 3 mois
- ☛ Step 3 – GoldCactus : 1 an

A noter :

Les tickets Step peuvent être crédités de manière rétroactive durant six mois. Par exemple, un joueur remporte un ticket en février, deux en mai et deux en septembre. Il décide de créer son compte Pokerstars en octobre.

Le ticket de février sera "perdu" mais les 4 autres tickets pourront être crédités.

Quelles sont les conditions pour être éligible aux tickets ?

- ☛ Avoir un compte PokerStars valide
- ☛ Avoir renseigné son pseudo PokerStars (orthographe exacte) dans la case "pseudo PokerStars" sur son profil RedCactus. (sur www.redcactuspoker.fr)
- ☛ Avoir joué en Live dans un établissement RedCactus depuis moins de deux ans ou avoir le Statut Platinum.

Quelle est la dotation de la Final Step 3 – GoldCactus ?

La Finale GoldCactus qui a lieu le 1er dimanche de chaque mois **offre une dotation hallucinante de 7500€, soit 75 000€ sur toute l'année.** (*Pas de Finales en janvier et en août → il y a 10 Finales par an*)

La dotation varie d'une Finale à l'autre selon les événements Live à venir organisés par PokerStars. Dans la page suivante, un exemple de dotation est donné à titre indicatif.



Très important : les tickets LIVE sont spécifiquement remportés pour un festival précis. Il est de la responsabilité du joueur de vérifier qu'il est disponible sur la période durant laquelle se joueront les tournois.

Le ticket – Final Step 3 – GoldCactus étant valable un an, il est tout à fait possible de jouer le ticket plus tard si les dates ne correspondent pas avec ton emploi du temps.

Les joueurs remportant des tickets Live recevront par la poste des Patchs dédiés "**RedCactus Champions**" afin qu'ils représentent fièrement la communauté RedCactus lorsqu'ils disputeront les tournois LIVE.

Position

Exemple de Dotation - 7 500 €



Un Silver Pass Namur by PokerStars (2 300€)



Un PokerStars Open Namur by PokerStars (1 100€)



Un PokerStars Open Namur by PokerStars (1 100€)



Une Mystery Cup LIVE Namur by PokerStars (400€)



Un tickets pour le MAIN EVENT
de Series ONLINE by PokerStars (250€)

9

200 T€

10

175 T€

11

150 T€

12

125 T€

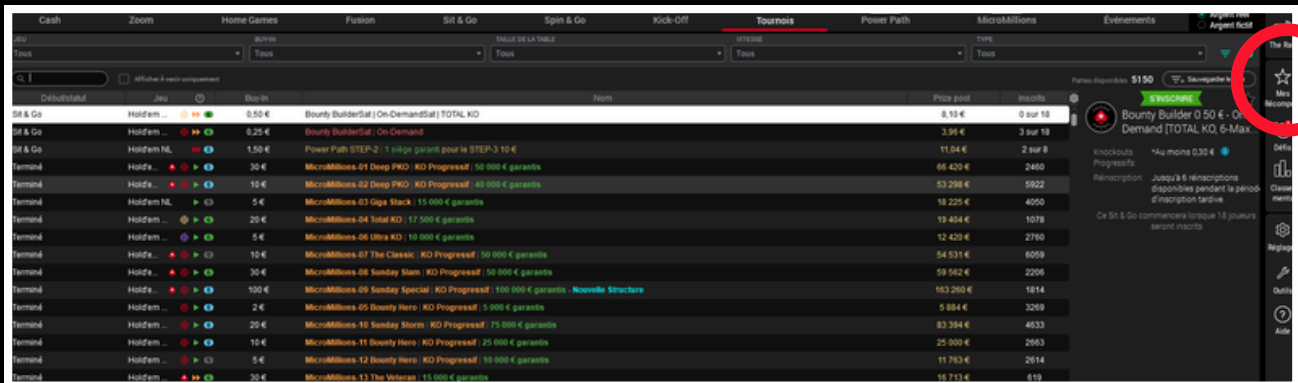
13

100 T€

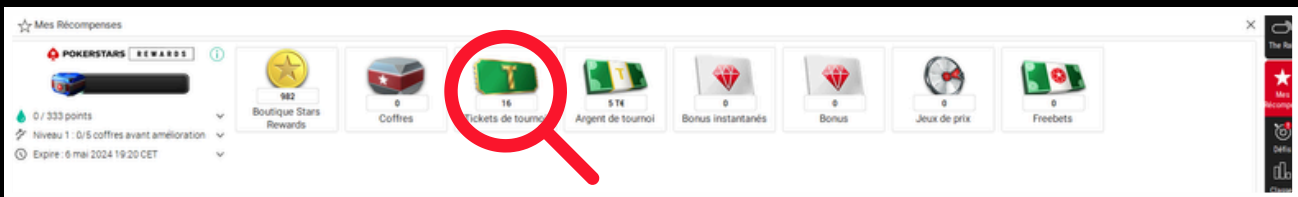
- 14 - 80 T€
- 15 - 70 T€
- 16 - 60 T€
- 17 - 50 T€
- 18 et 19 - 40 T€
- 20 et 21 - 30 T€
- 22 à 24 - 20 T€
- 25 à 32 - 15 T€
- 33 à 40 - 10 T€
- 41 à 48 - 5 T€

Où trouver les tickets Steps ?

1. Ouvre le logiciel Pokerstars.fr.
2. Rends toi dans l'onglet **"MES RÉCOMPENSES"** sur la droite du logiciel.

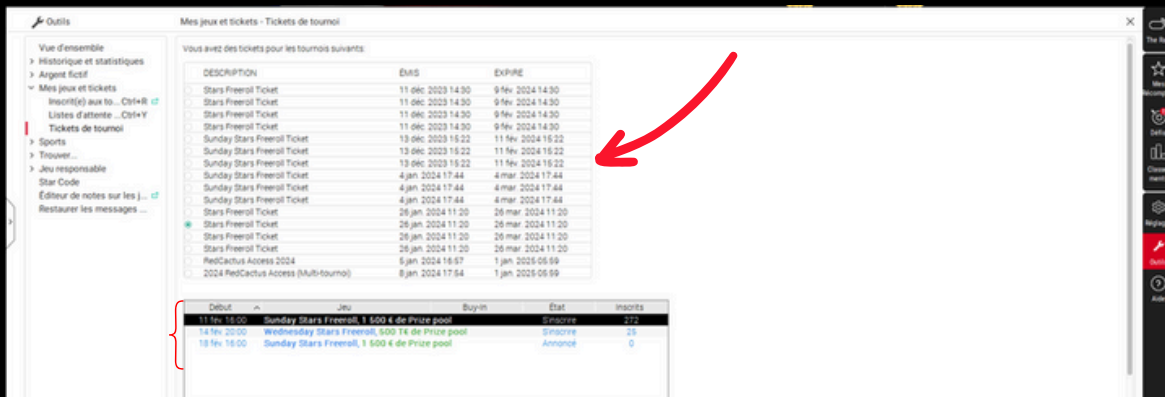


3. Dans l'interface qui s'ouvre, regarde la rubrique **"TICKETS DE TOURNOI"**.



4. Clique sur le ticket **"Step"**. Tous les tournois disponibles grâce à ce ticket s'affichent dans le tableau en dessous.

Si tu ne vois pas ce ticket, c'est que tu n'as pas renseigné le bon Pseudo Pokerstars sur ton profil RedCactus ou que tu ne remplis pas les conditions pour l'obtenir.



5. Il ne te reste qu'à t'inscrire dans le tournoi de ton choix.

A NOTER

Les tickets Steps sont à usage unique.